

## معلومات هامة

### جهاز الباب

- شكرًا لك لشرائك منتج Panasonic.
- لترتيب المنتج، قم بقراءة دليل التركيب المتوفر على الموقع الإلكتروني. <https://panasonic.net/cns/pcc/support/intercom/v524/>
- قبل تركيب هذا المنتج، قم بقراءة "معلومات هامة حول السلامة" و "التركيب" الخاصة بدليل التركيب بعناية، وتركيبه بشكل آمن وصحيح.
- يذكر جهاز الباب باسم "هاتف الباب" في هذا الدليل.
- يتم حذف اللاصقة الموجودة بكل رقم خاص بالموديل (على سبيل المثال، "LSX" في "VL-V524LSX") ما لم يكن ذلك ضروريًا.
- بعد التركيب، تأكد من ترك هذا الدليل مع الزبون.



## من أجل سلامتك

لتفادي الإصابة بجروح بالغة وفقدان الحياة أو الملكية، ولضمان تشغيل المنتج الخاص بك بشكل صحيح وآمن، اقرأ هذا القسم بعناية قبل استخدام المنتج.

### ⚠ تحذير

#### تجنب الحرائق والصدمات الكهربائية والدوائر القصيرة

- اترك عمل التركيب إلى الوكيل.
- عمل التركيب يتطلب التقنية والخبرة. قد يسبب عدم مراعاة هذا حريقًا أو صدمة كهربائية أو إصابة أو ضررًا للمنتج. قم باستشارة الوكيل.
- لا تحاول تفكيك أو تعديل هذا المنتج. اتصل بمركز خدمة معتمد لإجراء الإصلاحات.
- لا تقم مطلقًا بتنصيب الأسلاك أثناء العاصفة الرعدية.
- لا تقم بتوصيل الأجهزة غير المحددة.
- لا تقم بأي توصيلات سلكية عندما يكون إمداد الطاقة في وضع التشغيل.
- لا ترش المنتج مباشرة بالماء من خرطوم مياه أو غيره من الأشياء.
- عند استخدام الأسلاك الموجودة، من الممكن أنها تحتوي على فولطية تيار متردد. اتصل بمركز خدمة معتمد.

### ⚠ تنبيه

#### تجنب الصدمات الكهربائية

- إذا كانت الأسلاك تحت الأرض، فلا تقم بإجراء أي توصيلات تحت الأرض.
- إذا كانت الأسلاك تحت الأرض، استخدم أنبوب حماية.
- إذا كانت الأسلاك في الخارج، استخدم أنبوب حماية أو جهاز حماية ضد التيار المتغير.

#### تجنب الإصابة

- قم بتركيب المنتج بإحكام وفقًا للتعليمات في هذا الدليل لتجنبه السقوط من على الجدران. تجنب التركيب على جدران غير قوية، مثل لوحة الجبس، ALC (خرسانة مشبعة خفيفة الوزن)، كتلة خرسانية أو جدران فينير (سمكها أقل من 18 مم).

## للهند فقط

### إعلان المطابقة مع المتطلبات الخاصة بقواعد النفايات الإلكترونية (الإدارة)

- يتوافق هذا المنتج مع المتطلبات الخاصة بقواعد الحد من المواد الخطرة الناتجة عن النفايات الإلكترونية. محتوى المواد الخطرة مع الاستثناءات الخاصة بالتطبيقات مدرجة في SCHEDULE II من قواعد النفايات الإلكترونية:
1. الرصاص (Pb) – لا يزيد عن 0.1٪ بالوزن؛
  2. الكاديوم (Cd) – لا يزيد عن 0.01٪ بالوزن؛
  3. الزئبق (Hg) – لا يزيد عن 0.1٪ بالوزن؛
  4. الكروم سداسي التكافؤ (Cr6+) – لا يزيد عن 0.1٪ بالوزن؛
  5. ثنائي الفينيل متعدد البروم (PBBS) – لا يزيد عن 0.1٪ بالوزن؛
  6. الإيفرلث الثنائية الفينيل المتعددة البروم (PBDEs) – لا يزيد عن 0.1٪ بالوزن.

### معلومات حول التخلص

بغرض إعادة التدوير لتسهيل الاستخدام الفعال للموارد، يرجى إعادة هذا المنتج إلى أقرب مركز تجميع معتمد، أو شخص مسجل ومعتمد للقيام بالتفكيك أو إعادة التدوير أو مركز خدمة Panasonic عند التخلص من هذا المنتج. يرجى الاطلاع على موقع الويب الخاص في Panasonic للحصول على المزيد من المعلومات حول مراكز التجميع، إلخ، أو الاتصال بالرقم المجاني أدناه.





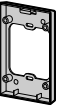

موقع الويب:

<http://www.panasonic.com/in/corporate/sustainability/panasonic-india-i-recycle-program.html>

خط المساعدة الخاص بالخدمة: 1800 108 1333 أو 1800 103 1333



## الإكسسوارات المرفقة للتركيب

 برغي ٤ × ٤ (٤ مم × ١٢ مم)	 برغي ٢ × ٢ (٢٠ مم × ٢٠ مم)	
 برغي ٤ × ٤ (٤ مم × ٢٥ مم)*		قاعدة التركيب ١ × ١

\* يُستخدم عند استعمال صندوق تركيب متسطح يباع بشكل منفصل للتركيب.

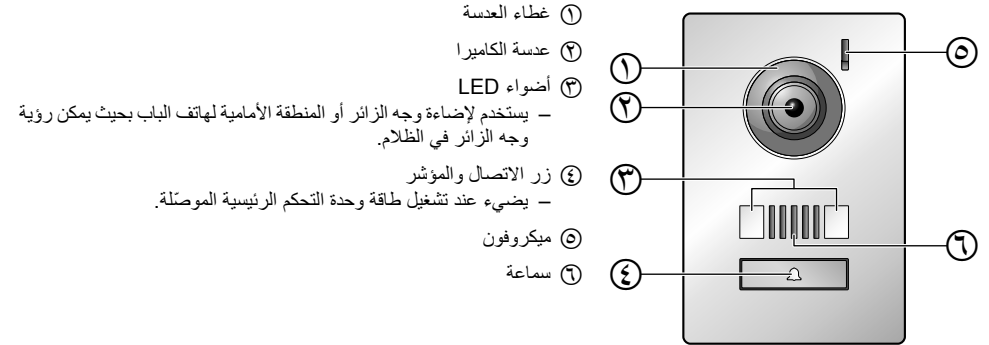
هام:

- سوف تحتاج إلى البنود الإضافية التالية لتركيب هاتف الباب وتهنته. [متوفرة محليا] – الأسلاك (لهاتف الباب والتوصيلات الأخرى):  
قم بإعداد الكابلات والأسلاك ذات المواصفات المناسبة.

ملاحظة:

- في حال حدوث مشاكل، ينبغي عليك الاتصال بمورد المعدات الخاصة بك أولاً.
- لأوروبا: يرجى الرجوع إلى قسم "معلومات عامة" في تعليمات التشغيل الخاصة بنظام الاتصال الداخلي بالفيديو للحصول على معلومات حول توجيهات الاتحاد الأوروبي التنظيمية.
- قد تختلف الأشكال التوضيحية المرفقة في الدليل (الأدلة) قليلاً عن المنتج الفعلي.

## أماكن مفاتيح التحكم



### جودة صورة هاتف الباب

قد تحدث بعض الظواهر التالية، هذه لا تُعد أعطال.

- إذا كان ضوء قوي مثل ضوء الشمس ساطعاً على عدسة الكاميرا، قد تظهر الصور بألوان غير متساوية من الضوء المنعكس، أو قد تظهر خطوط أو دوائر بيضاء.
- قد تظهر الصور مشوهة بسبب مواصفات عدسة الكاميرا.
- عندما يكون هناك ضوء ضعيف في المنطقة المحيطة بهاتف الباب أو في الليل:  
– قد تظهر المناطق المضيئة بأضواء إضافية أو قد تظهر الأشياء البيضاء بلون أخضر.  
– حتى عندما تضاء أضواء هاتف الباب LED، ولأن الضوء الصادر من أضواء LED لا يمكن أن يضيء حواف المنطقة المرئية (المناطق بجانب هاتف الباب مباشرة)، قد لا يمكن تحديد وجه الأشخاص حتى عندما يكونون على مقربة من هاتف الباب.  
(توصيك بتركيب أضواء إضافية في محيط هاتف الباب.)

## المواصفات

مصدر التيار	الطاقة التي توفرها وحدة التحكم الرئيسية
الأبعاد (مم) (الارتفاع × العرض × العمق)	حوالي ١٥٢ × ١٠٢ × ٣٥,٥ (باستثناء الأقسام البارزة)
الكتلة (الوزن)	حوالي ٢٢٥ جم
البيئة التشغيلية	درجة الحرارة المحيطة: حوالي -١٥°م إلى ٥٥+°م الرطوبة النسبية (بدون تكاثف): تصل إلى ٩٠٪
زاوية الرؤية*١	أفقياً: حوالي ٥٨٥° عمودياً: حوالي ٥٥٤°
طريقة التركيب	التركيب السطحي (قاعدة التركيب مرفقة) التركيب المستوي (صندوق التركيب المستوي يُباع بصورة منفصلة)
الحد الأدنى المطلوب للإضاءة	لكس واحد (في نطاق ٥٠ سم تقريبا من عدسة الكاميرا)
طريقة الإضاءة	أضواء LED
تصنيف IP	IP44*٢

\*١ إذا كان موصل بنظام الاتصال الداخلي بالفيديو من السلسلة VL-SV74.

\*٢ مقاومة الماء مضمونة فقط إذا تم تثبيت هاتف الباب بشكل صحيح وفقا للتعليمات في دليل التركيب، وتم اتخاذ تدابير مناسبة للحماية من المياه.

ملاحظة:

- التصميم والمواصفات عُرضة للتغيير دون إشعار مسبق.
- الأسماء وأسماء الشركات وأسماء المنتجات وأسماء البرامج والشعارات المذكورة في هذا الدليل هي علامات تجارية أو علامات تجارية مسجلة للشركات المعنية.

## التخلص من الأجهزة القديمة (للاتحاد الأوروبي والدول ذات أنظمة إعادة التدوير فقط)



هذا الرمز (1) على المنتجات، العلب و/أو الوثائق المرفقة تعني أنه لا يجب خلط المنتجات الكهربائية والإلكترونية المستعملة مع النفايات المنزلية العامة.

لمعالجة وتصليح وإعادة تدوير المنتجات القديمة المستعملة بشكل مناسب، يرجى نقلها إلى مراكز التجميع المناسبة وفقا للتشريع الوطني. بالتخلص منها بشكل صحيح، سوف تساعد على توفير موارد قيمة ومنع أي آثار سلبية محتملة على صحة الإنسان والبيئة. للمزيد من المعلومات حول الجمع وإعادة التدوير، يرجى الاتصال بالبلدية المحلية. قد تكون هناك عقوبات عند التخلص من هذه النفايات بشكل غير صحيح وفقا للتشريعات الوطنية.

### معلومات حول التخلص في مناطق أخرى خارج الاتحاد الأوروبي

الرمز الوارد أعلاه (2) ساري فقط في الاتحاد الأوروبي.

إذا كنت ترغب في التخلص من هذا المنتج، فالرجاء الاتصال بالسلطات المحلية التابع لها أو الوكيل الذي تتعامل معه والاستفسار بشأن الطريقة الصحيحة للتخلص منه.