



Biểu tượng (1) này chỉ có hiệu lực ở Liên Minh Châu Âu.
Nếu muốn loại bỏ các sản phẩm này, vui lòng liên hệ với chính quyền địa phương hoặc đại lý bán hàng để có phương pháp xử lý đúng cách.

Thông tin quan trọng

Bộ phận gắn cửa

Mã model **VL-V524**



Cảm ơn bạn đã sử dụng sản phẩm của Panasonic.

- **Để lắp đặt sản phẩm, vui lòng đọc tài liệu hướng dẫn lắp đặt tại website của chúng tôi.**
<https://panasonic.net/cns/pcc/support/intercom/v524/>
- Trước khi lắp đặt sản phẩm, vui lòng đọc kỹ phần "**Thông tin quan trọng về an toàn**" và phần "**Lắp đặt**" trong cuốn hướng dẫn lắp đặt để lắp ráp đúng cách và an toàn.
- Trong tài liệu hướng dẫn này, bộ phận gắn cửa có thể hiểu là "hệ thống gọi cửa".
- Hậu tố đứng sau số model (ví dụ: hậu tố "LVN" trong "VL-V524LVN") được bỏ đi nếu cần.
- Sau khi lắp, lưu ý giao cuốn hướng dẫn này cho khách hàng.

Vì sự an toàn của bạn

Để phòng tránh nguy cơ bị tử vong hoặc thương tích nghiêm trọng, hãy đọc kỹ phần sau đây trước khi sử dụng sản phẩm để đảm bảo vận hành sản phẩm an toàn và đúng cách.

⚠ CẢNH BÁO

Phòng tránh chập mạch, sốc điện và cháy nổ

- Hãy để đại lý cung cấp sản phẩm thực hiện công việc lắp đặt.
Công việc lắp đặt đòi hỏi người làm phải có tay nghề kỹ thuật và kinh nghiệm. Nếu không cẩn thận có thể gây cháy nổ, sốc điện, thương tích hoặc làm hư hỏng sản phẩm. Tham khảo ý kiến đại lý bán hàng.
- Không cố tháo rời hoặc điều chỉnh sản phẩm. Liên hệ với trung tâm dịch vụ ủy quyền để được sửa chữa.
- Không nối dây khi có hiện tượng sấm chớp.
- Không nối với các thiết bị không được chỉ định.
- Không thực hiện nối dây khi có nguồn điện.
- Không phun nước trực tiếp từ vòi phun hoặc bất kỳ vật dụng nào vào sản phẩm.
- Nếu sử dụng dây có sẵn, dây có thể chứa điện áp xoay chiều.
Hãy liên hệ trung tâm dịch vụ ủy quyền.

⚠ CHÚ Ý

Phòng tránh sốc điện

- Không được thực hiện các mối nối khi đi dây ngầm.
- Sử dụng ống bảo vệ khi đi dây ngầm.
- Nếu đi dây ở ngoài trời, sử dụng ống bảo vệ hoặc thiết bị chống sét.

Phòng tránh thương tích

- Lắp đặt thiết bị chắc chắn theo các hướng dẫn trong tài liệu này để tránh làm rơi thiết bị. Tránh lắp thiết bị lên tường có tải trọng thấp, như vách thạch cao, bê tông xốp, gạch xi măng rỗng hoặc bột gỗ ép (độ dày nhỏ hơn 18 mm).

Panasonic Corporation

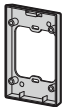



1006, Oaza Kadoma, Kadoma-shi, Osaka 571-8501, Japan

<http://www.panasonic.com>



PNQW5677ZA

Phụ kiện lắp đặt đi kèm

 Đế gắn × 1	 Vít × 2 (3,8 mm × 20 mm)	 Vít × 4 (4 mm × 12 mm)  Vít × 4 (4 mm × 25 mm)*1
---	--	--

*1 Dùng khi sử dụng hộp âm tường bán riêng để lắp đặt.

Chú ý quan trọng:

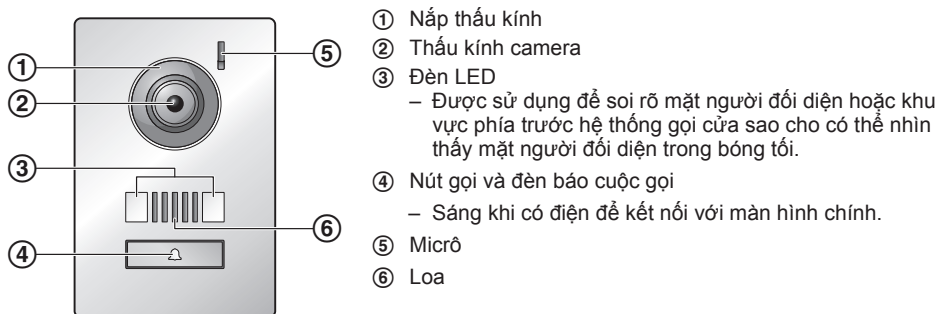
• Các vật dụng cần bổ sung khi lắp và cấu hình hệ thống gọi cửa. [Mua tại nơi lắp đặt]

- Dây dẫn (dùng cho hệ thống gọi cửa và các mối nối khác):
Chuẩn bị dây cáp và dây dẫn khác theo thông số quy định.

Lưu ý:

- Khi xảy ra sự cố, hãy liên hệ ngay với nhà cung cấp thiết bị.
- Hình minh họa trong sách hướng dẫn đi kèm có thể hơi khác so với sản phẩm thực tế

Vị trí các nút điều khiển



Chất lượng hình ảnh hệ thống gọi cửa

Một số hiện tượng sau có thể xuất hiện. Đây không phải là hiện tượng hỏng hóc.

- Nếu thấu kính camera bị nắng chiếu hoặc luồng sáng mạnh chiếu vào, hình ảnh trên camera có thể có màu sắc không đều, xuất hiện những vết trắng hoặc đường tròn trắng.
- Hình ảnh này có thể bị méo do đặc thù của thấu kính camera.
- Khi trời tối hoặc ánh sáng yếu xung quanh khu vực gắn chuông cửa:
 - Những vùng có ánh sáng bên ngoài chiếu vào hoặc các vật có màu trắng đều chuyển sang màu hơi lục.
 - Ngay cả những khu vực có đèn LED chiếu vào nhưng vì ánh sáng từ đèn LED không thể chiếu sáng hết được tất cả các góc mà camera có thể thấy được (khu vực ngay cạnh hệ thống gọi cửa), có thể không nhận diện được mặt của người đối diện cho dù người đó đứng rất gần hệ thống.
(Chúng tôi khuyến khích khách hàng thêm đèn phụ ở xung quanh khu vực gắn hệ thống gọi cửa.)

Thông số kỹ thuật

Nguồn điện	Nguồn cấp bởi màn hình chính
Kích thước (mm) (chiều cao × chiều rộng × chiều sâu)	Khoảng 152 × 102 × 35,5 (trừ phần nhô ra ngoài)
Khối lượng (Trọng lượng)	Xấp xỉ 225 g
Môi trường hoạt động	Nhiệt độ xung quanh: xấp xỉ -15 °C đến +55 °C Độ ẩm tương đối (không ngưng tụ): lên đến 90%
Góc quan sát*1	Chiều ngang: xấp xỉ 85° Chiều dọc: xấp xỉ 54°
Phương pháp lắp đặt	Gắn bề mặt (Đế gắn kèm theo) Âm tường (Hộp âm tường bán riêng)
Độ sáng tối thiểu	1 lx (trong khoảng 50 cm tính từ mắt kính camera)
Phương pháp chiếu sáng	Đèn LED
Xếp hạng IP	IP44*2

*1 Khi kết nối với hệ thống điện thoại gọi cửa sê ri VL-SV74.

*2 Đảm bảo chống thấm nước tốt nếu lắp hệ thống gọi cửa đúng theo hướng dẫn trong tài liệu hướng dẫn lắp đặt và thực hiện các biện pháp chống thấm nước hiệu quả.

Lưu ý:

- Thiết kế và thông số kỹ thuật có thể thay đổi mà không báo trước.
- Tên, tên công ty, tên sản phẩm, tên phần mềm và logo được sử dụng trong cuốn hướng dẫn này là thuộc quyền sở hữu của các công ty có liên quan.