

## Oude apparatuur weggooien (alleen voor Europese Unie en landen met recyclingsystemen)



Dit symbool (①) op de producten, verpakkingen en/of begeleidende documenten betekent dat gebruikte elektrische en elektronische producten niet met het algemene huishoudelijke afval gemengd mogen worden. Voor een correcte verwerking, nuttige toepassing en recycling van oude producten moeten deze naar geschikte verzamelpunten worden gebracht in overeenstemming met uw nationale wetgeving. Door deze producten correct af te voeren draagt u bij aan het beschermen van waardevolle middelen en de preventie van potentiële negatieve effecten op de gezondheid van de mens en op het milieu. Neem voor meer informatie over het verzamelen en recyclen contact op met de gemeente waarin u bent gevestigd. Voor een niet-correcte verwijdering van dit afval kunnen boetes opgelegd worden in overeenstemming met de nationale wetgeving.

### Informatie over de verwijdering in andere landen buiten de Europese Unie

Bovenstaand symbool (①) is alleen geldig in de Europese Unie.

Als u dit product wilt afvoeren, neemt u contact op met uw plaatselijke autoriteiten of dealer en vraagt u informatie over de correcte wijze om deze producten af te voeren.

Alleen voor de VL-V555EX/FX/BX-modellen



# Panasonic

## Belangrijke informatie

### Deurstation

Model **VL-V555**



Hartelijk dank voor de aanschaf van dit Panasonic-product.

- **Lees voor installatie van het product de installatiehandleiding, die beschikbaar is op de website:**  
<http://panasonic.net/pcc/support/intercom/v555/>
- Lees voor installatie van dit product zorgvuldig de gedeelten "**Belangrijke veiligheidsinformatie**" en "**Installatie**" van de installatiehandleiding en installeer het product veilig en juist.
- Deurstation wordt beschreven als "deurtelefoon" in deze handleiding.
- Het achtervoegsel van elk modelnummer (bijvoorbeeld "EX" in "VL-V555EX") wordt weggelaten tenzij het noodzakelijk is.
- Na installatie moet deze handleiding aan de klant worden overhandigd.

## Voor uw veiligheid

Om ernstig letsel en gevaar voor uw leven/eigendommen te voorkomen moet u dit gedeelte goed nalezen voordat u het product in gebruik neemt. Zorg ervoor dat u het product correct en veilig kunt gebruiken.

### ⚠ WAARSCHUWING

#### Brand, elektrische schokken en kortsluiting voorkomen

- Installatiewerkzaamheden dienen alleen te worden uitgevoerd door de leverancier. Voor installatiewerkzaamheden is technische kennis en ervaring vereist. Het niet naleven van deze instructies kan leiden tot brand, elektrische schokken, letsel of productschade. Raadpleeg de leverancier.
- Probeer dit product niet uit elkaar te halen of te modificeren. Neem voor reparatie contact op met een erkend servicecentrum.
- Installeer nooit bedrading tijdens een onweersstorm.
- Sluit geen apparaten aan die niet zijn gespecificeerd.
- Verbind geen bedrading wanneer de stroom is ingeschakeld.
- Spuit geen water uit een slang of andere voorwerpen rechtstreeks op het product.
- Wanneer bestaande bedrading voor deurbellen wordt gebruikt, kan deze wisselstroom gebruiken. Neem contact op met een erkend servicecentrum.

### ⚠ LET OP

#### Elektrische schokken voorkomen

- Als de bedrading onder de grond loopt, moeten geen ondergrondse aansluitingen worden gemaakt.
- Als de bedrading onder de grond loopt, moet een beschermhuis worden gebruikt.
- Als de bedrading buitenshuis loopt, moet een beschermhuis of spanningsbeveiliging worden gebruikt.

#### Letsel voorkomen

- Zorg dat het product stevig wordt geïnstalleerd volgens de instructies in deze handleiding zodat het niet van de muur valt. Installeer niet op zwakke muren, zoals muren van gipsplaten, ALC (autoclaafgehard beton), betonblokken of finer (minder dan 18 mm dik).






Panasonic System Networks Co., Ltd.

1-62, 4-chome, Minoshima, Hakata-ku, Fukuoka 812-8531, Japan  
<http://www.panasonic.com>



\*PNQW4777ZA\*

## Meegeleverde accessoires voor installatie

				
Montagebasis × 1	Schroef × 4 (4 mm × 12 mm)	Schroef × 2 (3,8 mm × 20 mm)	Naamplaatje × 2 (incl. 1 reserve)	Inbussleutel × 1

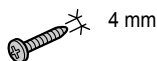
\*1 Alleen VL-V555BX/SX-modellen

### Belangrijk:

- U hebt de volgende aanvullende items nodig om de deurtelefoon te installeren en configureren. [Plaatselijk aan te schaffen]

- Schroef × 2 (voor montagebasis): alleen VL-V555EX/FX-modellen

Houd bij de aanschaf van de schroeven (→ tekening rechts) rekening met het materiaal, de structuur, de sterkte en andere factoren van het montagegebied en het totale gewicht van de voorwerpen die u wilt monteren.



4 mm

- Bedrading (voor deurtelefoon en andere verbindingen):  
Zorg voor kabels en bedrading met een juiste specificatie.

### Opmerking:

- Neem bij problemen in eerste instantie contact op met de leverancier van uw apparatuur.
- Alleen VL-V555EX/FX/BX-modellen: raadpleeg het gedeelte "Algemene informatie" in de bedieningsinstructies van het video-intercomsysteem voor informatie over de R&TTE-richtlijn.
- De afbeeldingen in de meegeleverde handleiding(en) kunnen licht afwijken van het eigenlijke product.

## Locatie van regelaars



### Beeldkwaliteit van de deurtelefoon

De volgende verschijnselen kunnen optreden. Dit zijn geen storingen.

- Als er sterk licht, zoals zonlicht, in de cameralens schijnt, kunnen onregelmatige kleuren voorkomen door het gereflecteerde licht of kunnen witte lijnen of cirkels in het beeld verschijnen.
- Beelden kunnen vervormd lijken door de eigenschappen van de cameralens.
- Wanneer er weinig licht in de omgeving rond de deurtelefoon is of 's nachts:

- Gebieden die met extern licht worden verlicht of witte voorwerpen kunnen groenig worden weergegeven.
- De LED-lampjes van de deurtelefoon verlichten niet tot aan de rand van het zichtbare gebied (het gebied naast de deurtelefoon). Daarom zijn gezichten mogelijk niet herkenbaar, ook al staan ze vlak bij de deurtelefoon. (Wij raden u aan om voor extra verlichting te zorgen in de buurt van de deurtelefoon.)

## Specificaties

Voeding	Voeding aangeleverd door hoofdmonitor
Afmetingen (mm) (hoogte × breedte × diepte)	Circa 169×118×30 (zonder uitstekende delen)
Gewicht	Circa 395 g
Gebruiksomgeving	Omgevingstemperatuur: circa -15 °C tot +55 °C Relatieve luchtvochtigheid (niet condenserend): max. 90 %
Kijkhoek*1	Horizontaal: circa 170° Verticaal: circa 130°
Installatie	Wandmontage (montagebasis meegeleverd)
Min. vereiste verlichting	1 lx (binnen circa 50 cm van cameralens)
Verlichting	LED-lampjes
IP-waarde	IP54*2
IK-waarde	Compatibel met IK07

\*1 Bij aansluiting op de VL-SVN511-serie van het video-intercomsysteem.

\*2 De waterbestendigheid wordt alleen gegarandeerd als de deurtelefoon correct is geïnstalleerd volgens de aanwijzingen in de installatiehandleiding en afdoende beschermende maatregelen zijn getroffen tegen water.

### Opmerking:

- Wijzigingen in ontwerp en specificaties voorbehouden.
- Namen, bedrijfsnamen, productnamen, softwarenamen en logo's die in deze handleiding worden genoemd, zijn handelsmerken of gedeponeerde merken van de betreffende bedrijven.